

あ

盤屋さんが創った  
盤屋さんのための銘板

銘板革命3

あっという間のスティック!

## TARACO 銘板

透明カバー板



スティック銘板

白色ベース板 (両面テープ付)

銘板用透明シール  
9mm (貼り付け)

## STEP 1 貼る

スティック銘板

## STEP 2 あわせる



スティック銘板

## STEP 3 完成!!

カチッ

スティック銘板

速い

発注の手間が省けて、スピードUP  
銘板文字変更も、その場で作成できるから、あっという間!!

簡単

ラベルライターで、銘板文字作成  
「テブラ」等で作成。(テブラはキングジムの登録商標です。)

安い

銘板代1/2以下の省コスト(弊社比較)  
だるま銘板、トグル銘板も完備!TARACO  
の  
スティック銘板

STICK

## 【仕様】

材質	白色ベース板: ABS樹脂 透明カバー板: ポリカーボネート
加工方法	ラベルライターによるテープ貼付

## 【白色ベース板寸法】両面テープ付

型式	W	H	D1
TRC124	38.6mm	10.6mm	2mm

※突起部は除く

## 【透明カバー板寸法】

型式	W	H	D2
TRC124	40mm	12mm	3mm

## 【推奨貼付ラベルシール】

型式	
TRC124	9mm 透明ラベルシール

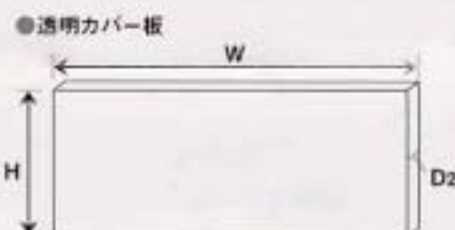
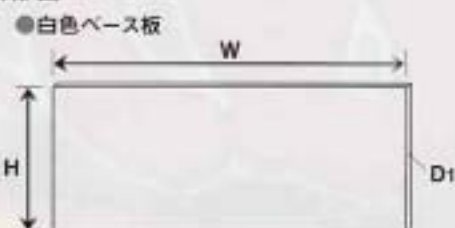
## 【価格】

型式	価格(1袋)	ご発注単位
TRC124	6,500円	1袋(50枚)

※ご発注は、袋単位(50枚)となります。

※白色ベース板と透明カバー板の組み合わせで1枚となります。

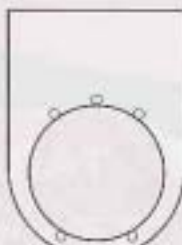
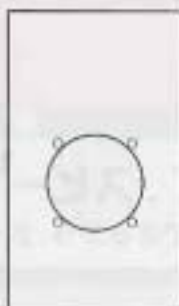
## 外形図



## 作成方法

- ラベルライター(テプラ等)を使って銘板文字を作成。  
(テプラはキングジムの登録商標です。)
- TARACO銘板の白板ベース板に銘板文字シールを貼り付ける。
- 銘板文字を貼り付けた白板ベース板に透明カバー板をはめ合わせて完成。

## TARACOシリーズのご紹介

30φ・25φ・22φ  
操作スイッチ用銘板

	型式	ご発注単位
22φ用	TRC22	1箱(100枚)
25φ用	TRC25	1箱(100枚)
30φ用	TRC30	1箱(100枚)
12φトグル用	TRC218	1箱(50枚)
	TRC225	1箱(50枚)

実用新案 意匠登録 出願中



## ● 株式会社 コムデック

〒214-0012 川崎市多摩区中野島6-10-40

TEL. 044-933-1356

FAX. 044-933-1394

ホームページ <http://www.taraco.net>

## ●販売店

※記載内容は、お断りなく変更することがございますので、ご了承ください。