

TARACO銘板 注文書



ご注文日	お客様ご注文番号		
フリガナ			
貴社名			
フリガナ	フリガナ		
お名前	部署名		
貴社住所	〒		
電話番号	FAX番号		
E-mail			

お届け指定日がある場合はご記入ください

月 日

※ご記入のない場合は土・日・祝日を除く平日のお届けとなります。
 ■ご注文の時間帯、お届け場所、商品種類等によりましては、ご指定を承れない場合がございます。緊急にご利用の場合はご相談ください。

NO.	品名/型式	ご購入数	単価	合計金額
1		枚 袋 箱 個	円	円
2		枚 袋 箱 個	円	円
3		枚 袋 箱 個	円	円
4		枚 袋 箱 個	円	円
5		枚 袋 箱 個	円	円
6		枚 袋 箱 個	円	円
7		枚 袋 箱 個	円	円
8		枚 袋 箱 個	円	円
9		枚 袋 箱 個	円	円
10		枚 袋 箱 個	円	円

※1 ご注文金額20,000円以上は送料無料

※2 お支払い方法 下記よりご指定ください	※1 配送料 送料欄※1へご記入ください。		
	宅配便配送		メール便配送
<input type="checkbox"/> 代金引換	1,000円(代引手数料含む)	メール配送はできません	
<input type="checkbox"/> 銀行振込	600円	通常200円	速達300円
<input type="checkbox"/> 郵便振替	600円	通常200円	速達300円

■送料金例:お支払い方法「銀行振込」で「宅配便配送」の場合600円
 ■ご指定のない場合は、代金引換による宅配便配送にて承ります。
 ■銀行振込/郵便振替をご利用の場合、振込/振替手数料はお客様ご負担とさせていただきます。
 (注)メール便配送は、重量制限がある為、商品種類、数量により承れない場合がございます。

※1	配送料	円
	合計	円
	消費税 合計×5% (円位未満 四捨五入)	円
※2	総合計	円

FAX番号:044-933-1394



株式会社コムデック
 〒214-0012 神奈川県川崎市多摩区中野島6-10-40
 代表TEL:044(933)1393 FAX:044(933)1394
 TARACO直通ダイヤル:044(933)1356
 E-mail:taraco@comdec.co.jp

0708.3K



TARACOの自分で作れるシリーズ
 《端子ちゃん》と『二つ折り記名シート』

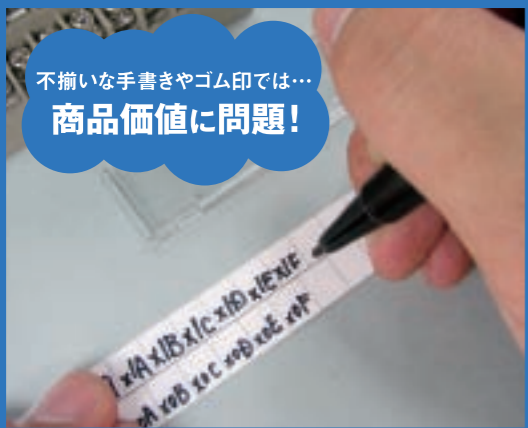
自分で作れる コネクタ端子台用記名シート





現状の記名シートの問題点

不揃いな手書きやゴム印では…
商品価値に問題!



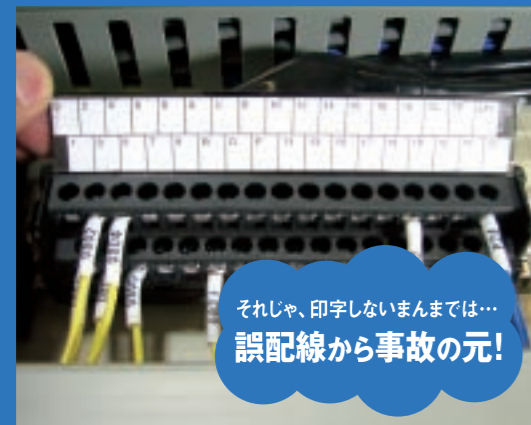
ラベルライターで作るにしても…
手間がかかる!



CADで印刷するまでは簡単だが…
カット作業が煩わしい!



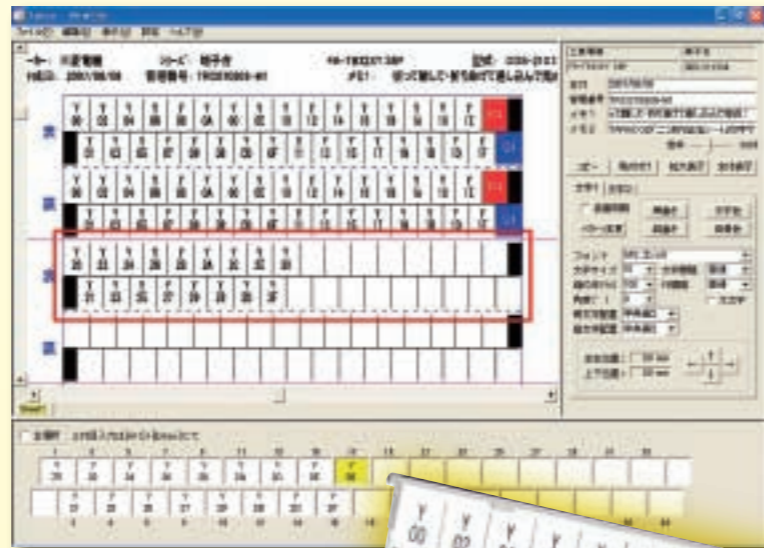
それじゃ、印字しないままでは…
誤配線から事故の元!



コネクタ端子台 の・・・

“記名シート”

もう、困らせない。



たんこ
端子
ちゃん
記名シート
文字作成
専用ソフト



コネクタ端子台専用記名シート
二つ折り
記名シート



DEVELOPMENT STORY

TARACOブランドを展開する私たちコムテックは、盤屋育ちの会社。

某、大手ユーザー様向け制御盤で、コネクタ端子台の記名シート160枚に線番を手書きもイマイチ、押印も非現実的。そこで採った方法が、ラベルライターで印刷して、ラベルシールの貼付け。均質な印刷で、量産しやすいと思っていたことでしたが、実は、大変な作業となったラベルシールから必要な線番の部分をカッターで切り取っては配列に注意しながら、こんな試行錯誤の経験を通して、TARACO式記名シートを開発するキッカケと端子台の記名シートで困っているのは、私たちだけではないはずですから。

入れたときのこと。

のでありました。ピンセットで1つずつ貼り付ける…
なりました。



たんこ
《端子ちゃん》と
「二つ折り記名シート」なら

簡単!
パソコンで
文字入力!



ステップ1

TARACOホームページから
無料ダウンロード! 詳しくは P.4へ

今お使いの
プリンタで
印刷!



ステップ2

インクジェットでも、レーザーでも OK!
複雑な設定不要!



折って離して、
折り曲げて
差し込む!

コネクタ端子台専用記名シート
二つ折り
記名シート

ミシン目がついている専用シート。
指で折って簡単作成! 詳しくは P.6へ

ステップ3

たんこ 《端子ちゃん》の特徴

1.自分でパソコンで作れる



2.自動連番機能



3.端子台の色分けが簡単



4.記名シートが設計資産



パソコンで作れる
記名シート文字作成専用ソフト
たんこ
《端子ちゃん》



たんこ
端子ちゃん
記名シート文字作成専用ソフト

DEVELOPMENT STORY

記名シート文字作成専用ソフトの《端子ちゃん》の開発は、2005年6月、自分「でこパッチンシート」発売直後にある大手制御機器メーカー様から、「でこパッチン作業不要の端子台用記名シートを作って欲しい」という依頼に始まりです。

プリント基板用の2段端子。この端子カバーへ挿入する記名シートの形状が、それに合わせた印字後のピッチリサイズのカット作業に、たいへんてこずってこの開発を契機に、先に、世に送り出した銘板文字作成専用ソフト《銘作くん》のやさしい操作であれ!」の思想を引き継いで、ここに《銘作くん》の妹《端子ちゃん》

で作れるフィルム銘板の素シート」と同じようにカット

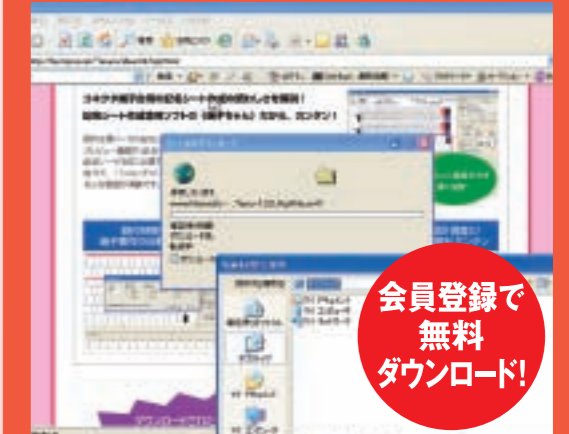
チドリのパターンとなっており、おられてのことでした。

開発で最も大切に「人」が誕生しました。



たんこ 《端子ちゃん》の使い方

ステップ1



会員登録で
無料ダウンロード!

TARACOホームページから
無料ダウンロード!

たんこ
端子ちゃん
記名シート文字作成専用ソフト

ステップ2



マニュアル
不要の
簡単入力!

印刷する「二つ折り記名シート」が
そのままプレビュー画面

ステップ3



コネクタ端子台専用記名シート
二つ折り
記名シート

二つ折り
記名シートに
お使いのプリンタで
印刷!

インクジェットでも、レーザーでもOK!
複雑な設定不要!

たんこ
《端子ちゃん》
ダウンロードは
こちらのURLから!

www.taraco.net/dtanco
TARACO会員登録 (入会/年会費無料) を行うだけで、即OK!



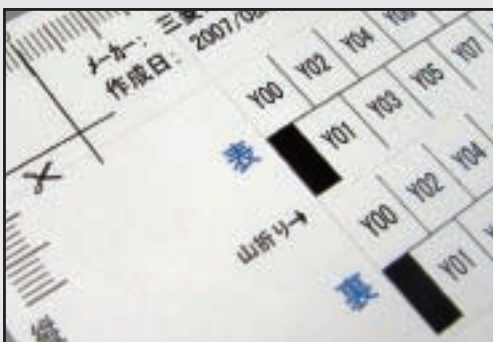
「二つ折り記名シート」の特徴

1.今お使いのプリンタでOK!
インクジェット・レーザー兼用

複雑な設定不要



2.必要な記名シートのサイズに
ミシン目加工済



3.折って離して、折り曲げるだけ
カット作業不要




4.二つ折りして、差し込むから
外れにくい



折るだけで ジャストサイズ コネクタ端子 台用記名シート

二つ折り 記名シート



DEVELOPMENT STORY

この度(07年9月)の「二つ折り記名シート」発売には、実は、大ドندن返し
の当初発売の計画は、07年7月。新製品TARACO式記名シート「折って折って
は、予定通りと思われました。
しかし、開発メンバーの畠山だけが、この記名シートの強度に対し、事ある毎に、
した。(右の写真)
畠山の、この使い勝手にこだわる真摯な開発姿勢が、発売目前に迫った状況
TARACO」のメンバーそれぞれに、「このまま発売すべきか?」そんな手探り
しました。
ある日の松井と多羅尾。記名シートの強度改良について、意見交換…その時、
二人お互い何気なし、手に手にもった「折って折ってシート」を、偶然、二つ折り
この瞬間、「折って折ってシート」発売は中止となり、「二つ折り記名シート」の誕生

開発秘話がございませう。
シート」の発売スケジュール
納得できない様子であり
にもかかわらず、「チーム
問答に、火を着けたのであり
どちらかと言うのではなく、
に…「これだ!」
となったのであります。



「二つ折り記名シート」の 使い方

ステップ1



指で記名シートの
形まで
折って離す!

あらかじめミシン目加工済みだから
指で折るだけで、切り離せます!

ステップ2



コネクタ端子台専用記名シート
二つ折り
記名シート

両面表示と
なるように
折り曲げる!

「山折り」の印に従って、
二つ折りしたら、記名シートの完成!

ステップ3



コネクタ端子
カバーに
差し込む
だけ!

二つ折りする事で、端子カバー内で
開こうとするから、簡単に外れない!

「二つ折り記名シート」の
サンプルご用命は、
こちらのURLから!

www.taraco.net/s2ori

TARACOは

即日出荷!

土曜日も営業!

TARACOの二つ折り記名シート

【対応端子台ラインナップ】



オムロン XW2D-34用
二つ折り記名シート型式
OOS-18X120



オムロン XW2D-40用
二つ折り記名シート型式
OOS-18X141



オムロン XW2B-40G5用
二つ折り記名シート型式
OOS-16X172



春日電機 TIFA740/TIFA7Y40用
二つ折り記名シート型式
OOS-9X143



東洋技研 PCN-1□40用
二つ折り記名シート型式
OOS-17X154



ミスミ MWI-□40-TB40/HTB40用
二つ折り記名シート型式
OOS-9X143



三菱電機 FA-TB16XY用
二つ折り記名シート型式
OOS-21X73



三菱電機 FA-TB32XY用
二つ折り記名シート型式
OOS-21X134



三菱電機 FA-TB16XY1用
二つ折り記名シート型式
OOS-21X134



三菱電機 FA-TB16XY2用
二つ折り記名シート型式
OOS-21X134



三菱電機 FA-LTB40P用
二つ折り記名シート型式
OOS-14X151



吉田電機工業 PS7DS-40/PX7DS-40用
二つ折り記名シート型式
OOS-14X151

【メーカー別対応表】

メーカー名	端子台シリーズ名	端子数	ご発注型式	ご購入単位	タラコ販売価格	備考
オムロン	XW2D-34	34P	OOS-18X120	1袋(10シート入) 7枚取/1シート	2,800円	
	XW2D-40	40P	OOS-18X141	1袋(10シート入) 7枚取/1シート	2,800円	
	XW2B-40G5	40P	OOS-16X172	1袋(10シート入) 8枚取/1シート	2,800円	
春日電機	TIFA740/TIFA7Y40	40P	OOS-9X143	1袋(10シート入) 12枚取/1シート	2,800円	端子台1台につき 2枚使用
東洋技研	PCN-1□40	40P	OOS-17X154	1袋(10シート入) 7枚取/1シート	2,800円	
ミスミ	MWI-□40-TB40/HTB40	40P	OOS-9X143	1袋(10シート入) 12枚取/1シート	2,800円	端子台1台につき 2枚使用
三菱電機	FA-TB16XY	18P	OOS-21X73	1袋(10シート入) 12枚取/1シート	2,800円	
	FA-TB32XY	34P	OOS-21X134	1袋(10シート入) 6枚取/1シート	2,800円	
	FA-TB16XY1	34P	OOS-21X134	1袋(10シート入) 6枚取/1シート	2,800円	
	FA-TB16XY2	34P	OOS-21X134	1袋(10シート入) 6枚取/1シート	2,800円	
	FA-LTB40P	40P	OOS-14X151	1袋(10シート入) 8枚取/1シート	2,800円	
吉田電機工業	PS7DS-40/PX7DS-40	40P	OOS-14X151	1袋(10シート入) 8枚取/1シート	2,800円	

【型式別対応表】

ご発注型式	メーカー名	端子台シリーズ名	端子数	ご購入単位	タラコ販売価格	備考
OOS-9X143	春日電機	TIFA740/TIFA7Y40	40P	1袋(10シート入) 12枚取/1シート	2,800円	端子台1台につき 2枚使用
	ミスミ	MWI-□40-TB40/HTB40	40P	1袋(10シート入) 12枚取/1シート	2,800円	端子台1台につき 2枚使用
OOS-14X151	三菱電機	FA-LTB40P	40P	1袋(10シート入) 8枚取/1シート	2,800円	
	吉田電機工業	PS7DS-40/PX7DS-40	40P	1袋(10シート入) 8枚取/1シート	2,800円	
OOS-16X172	オムロン	XW2B-40G5	40P	1袋(10シート入) 8枚取/1シート	2,800円	
OOS-17X154	東洋技研	PCN-1□40	40P	1袋(10シート入) 7枚取/1シート	2,800円	
OOS-18X120	オムロン	XW2D-34	34P	1袋(10シート入) 7枚取/1シート	2,800円	
OOS-18X141	オムロン	XW2D-40	40P	1袋(10シート入) 7枚取/1シート	2,800円	
OOS-21X73	三菱電機	FA-TB16XY	18P	1袋(10シート入) 12枚取/1シート	2,800円	
OOS-21X134	三菱電機	FA-TB32XY	34P	1袋(10シート入) 6枚取/1シート	2,800円	
	三菱電機	FA-TB16XY1	34P	1袋(10シート入) 6枚取/1シート	2,800円	
	三菱電機	FA-TB16XY2	34P	1袋(10シート入) 6枚取/1シート	2,800円	

【仕様】

二つ折り記名シート型式	用紙サイズ	用紙厚み	記名サイズ	材質	対応プリンター
OOS-9X143	A4判 (210mm×297mm)	0.27mm	9.4×143.2	紙	インクジェットプリンタ 又は レーザープリンタ
OOS-14X151		0.2mm	14.4×151.2	紙	
OOS-16X172		0.2mm	16×172.6	紙	
OOS-17X154		0.2mm	17.4×153.6	紙	
OOS-18X120		0.2mm	18×120	紙	
OOS-18X141		0.2mm	18×141.2	紙	
OOS-21X73		0.2mm	21×73	紙	
OOS-21X134		0.2mm	21×133.6	紙	

■TARACOでは、二つ折り記名シートの対応機種追加を随時行ってまいります。こちらに掲載のない端子台シリーズに対応の、二つ折り記名シートをご希望の場合は、お気軽にお問い合わせ下さい。最新の対応状況、また開発状況をお知らせ致します。 ※掲載内容は、2007年9月1日現在。

お問い合わせ電話番号：044-933-1356 TARACOホームページ：www.taraco.net

TARACOの端子台用『二つ折り記名シート』 ご用意いただくもの・ご注文方法

◆ご用意いただくもの

パソコンとプリンタ



今あなたが
お使いの物でOK!

《端子ちゃん》



TARACOのホームページ
から無料でダウンロード!
P.4へ

『二つ折り記名シート』



《端子ちゃん》で作成した
文字を印刷する専用シート!
P.6へ

◆『二つ折り記名シート』のご注文方法



インターネットで・・・ www.taraco.net

パソコンが不慣れな方でも安心、ご注文方法は分かり易い質問形式なのでどなたでも簡単にご注文頂けます。



直通TELで・・・ **044-933-1356**

お急ぎの場合やご出張先からのご注文は、ぜひお電話で!
もちろんご相談も受付。お気軽にお電話ください。



直通FAXで・・・ **044-933-1394**

ご注文用紙に記入の上、上記番号にお送りください。折り返し担当者よりご連絡いたします。このカタログの裏表紙にもご注文用紙はございますが、お客様規定の用紙でもかまいません。

他にも
あります!

TARACOの銘板革命 自分で作れるタラコ銘板のご紹介

「いつでも、どこでも、だれにでも」をコンセプトに、
自分で作成できる業界初の銘板です。
こちら、コネクタ端子台用記名シートと同様に、
今、お手持ちのパソコンとレーザープリンタで、自分で作れます。



集合表示灯用 フィルム銘板

国内7メーカー28機種の
集合表示灯にピッタリサイズ



ライトスイッチ用 フィルム銘板

国内8メーカー56機種の
ライトスイッチに対応



サンドイッチ銘板

サンドイッチ構造の新発想銘板、
銘板の定番形、
だるま銘板など13機種をご用意



《銘作くん2.0》

銘板文字の作成は、銘板文字入力用に専用開発したソフト
《銘作くん2.0》におまかせください。記名シート文字作成用の
ソフト《端子ちゃん》の兄貴分。だれにでも簡単にお使い
頂けるよう、やさしい操作性を追及しました。《銘作くん2.0》は、
TARACOホームページより無料ダウンロードしてお使いいただけます。



『でこパッチンシート』

《銘作くん2.0》で作成した銘板文字を印刷した後、
手だけでお使いになる機器にジャストサイズの、
フィルム銘板を取り出せるようにマシン目加工を施した、
A4サイズの銘板文字印刷用透明フィルムシートです。
今お使いのレーザープリンタで印刷できます。

TARACOの最新情報はホームページで!

www.taraco.net